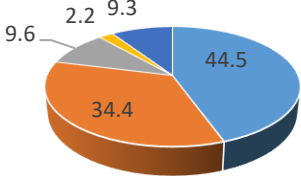
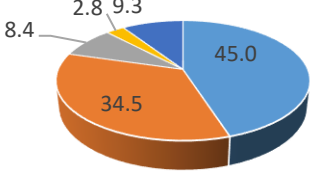


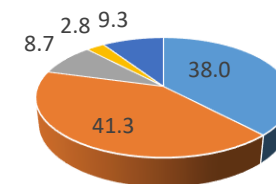
◆生徒へのアンケート調査【2019年1月実施】◆

設問	先生の話し方は、はっきりしていて聞きやすい。	人	%	
	思う	316	47.2	
	やや思う	247	36.9	
	あまり思わない	37	5.5	
	思わない	8	1.2	
	未回答	61	9.1	
設問	先生の説明の仕方は分かりやすい。	人	%	
	思う	249	37.2	
	やや思う	288	43.0	
	あまり思わない	55	8.2	
	思わない	16	2.4	
	未回答	61	9.1	
設問	先生の板書やプリント類は見やすく、まとめ方もわかりやすい。	人	%	
	思う	273	40.8	
	やや思う	275	41.1	
	あまり思わない	49	7.3	
	思わない	10	1.5	
	未回答	62	9.3	
設問	先生は生徒の発言や反応を大事にしている。	人	%	
	思う	278	41.6	
	やや思う	260	38.9	
	あまり思わない	50	7.5	
	思わない	18	2.7	
	未回答	63	9.4	

設問5	先生の指示や問いかけは、はっきりしている。	人	%	
	思う	296	44.2	
	やや思う	253	37.8	
	あまり思わない	51	7.6	
	思わない	7	1.0	
	未回答	62	9.3	
設問6	先生の授業は熱意を感じられる。	人	%	
	思う	298	44.5	
	やや思う	230	34.4	
	あまり思わない	64	9.6	
	思わない	15	2.2	
	未回答	62	9.3	
設問7	50分間が有効に使われ、無駄がない。	人	%	
	思う	301	45.0	
	やや思う	231	34.5	
	あまり思わない	56	8.4	
	思わない	19	2.8	
	未回答	62	9.3	
設問8	授業のレベル（難易度）はちょうどよい。	人	%	
	思う	242	36.2	
	やや思う	269	40.2	
	あまり思わない	76	11.4	
	思わない	20	3.0	
	未回答	62	9.3	

設問9 先生の授業は自分の学力や知識を伸ばしてくれていると実感する。

	人	%
思う	254	38.0
やや思う	276	41.3
あまり思わない	58	8.7
思わない	19	2.8
未回答	62	9.3



設問10 教科書以外の資料や問題集、またICTなどを有効に活用している。

	人	%
思う	263	39.3
やや思う	215	32.1
あまり思わない	97	14.5
思わない	32	4.8
未回答	62	9.3

