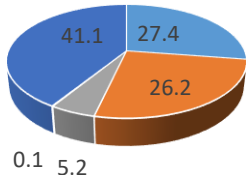
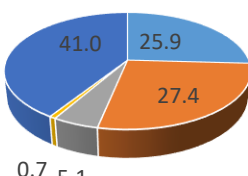
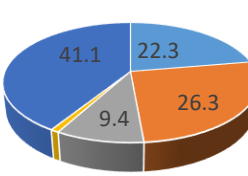
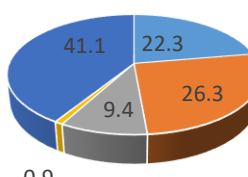
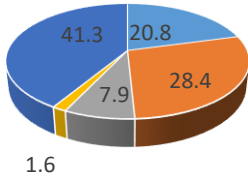
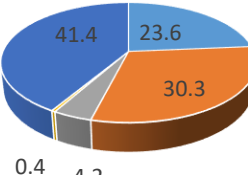
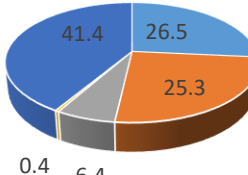
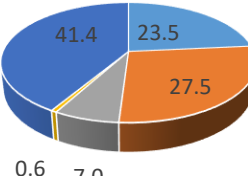
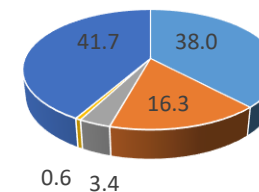


## ◆保護者へのアンケート調査【2019年1月実施】◆

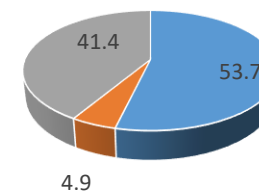
設問	内容	人	%	
設問1	来校されて学校の雰囲気が良いと思いますか。			
	思う	183	27.4	
	やや思う	175	26.2	
	あまり思わない	35	5.2	
	思わない	1	0.1	
	未回答	275	41.1	
設問2	生徒が明るい学校生活を送っていると思いますか。			
設問2	思う	173	25.9	
	やや思う	183	27.4	
	あまり思わない	34	5.1	
	思わない	5	0.7	
	未回答	274	41.0	
	設問3	学校が生徒の学力を伸ばしていると思いますか。		
設問3	思う	149	22.3	
	やや思う	176	26.3	
	あまり思わない	63	9.4	
	思わない	6	0.9	
	未回答	275	41.1	
	設問4	部活動・生徒会活動などが積極的に行われ、教育効果を上げていると思いますか。		
設問4	思う	136	20.3	
	やや思う	175	26.2	
	あまり思わない	68	10.2	
	思わない	13	1.9	
	未回答	277	41.4	

<b>設問5</b>	<b>学校が生徒の抱える様々な悩みに適切な指導を行い、誠意ある対応をしていると思いますか。</b>	<b>人</b>	<b>%</b>	
	思う	139	20.8	
	やや思う	190	28.4	
	あまり思わない	53	7.9	
	思わない	11	1.6	
	未回答	276	41.3	
<b>設問6</b>	<b>本校の生徒指導方針に共感できますか。</b>	<b>人</b>	<b>%</b>	
	できる	158	23.6	
	ややできる	203	30.3	
	あまりできない	28	4.2	
	できない	3	0.4	
	未回答	277	41.4	
<b>設問7</b>	<b>生徒の進路希望達成に向けて適切な指導、及び情報提供が行われていると思いますか。</b>	<b>人</b>	<b>%</b>	
	思う	177	26.5	
	やや思う	169	25.3	
	あまり思わない	43	6.4	
	思わない	3	0.4	
	未回答	277	41.4	
<b>設問8</b>	<b>学校と家庭の連絡が望ましい形で行われていると思いますか。</b>	<b>人</b>	<b>%</b>	
	思う	157	23.5	
	やや思う	184	27.5	
	あまり思わない	47	7.0	
	思わない	4	0.6	
	未回答	277	41.4	

設問9	ご子女を本校に入学させて良かったと思いますか。	人	%
	思う	254	38.0
	やや思う	109	16.3
	あまり思わない	23	3.4
	思わない	4	0.6
	未回答	279	41.7



設問10	本校のホームページをご覧になったことがありますか。	人	%
	ある	359	53.7
	ない	33	4.9
	未回答	277	41.4



設問11	全館Wi-Fiを設置し、ICT教育の導入が生徒の学習や保護者の方々との交流に効果を上げていると思いますか。	人	%
	思う	166	24.8
	やや思う	154	23.0
	あまり思わない	64	9.6
	思わない	7	1.0
	未回答	278	41.6

