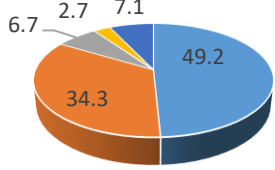
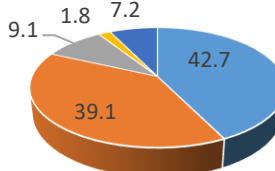
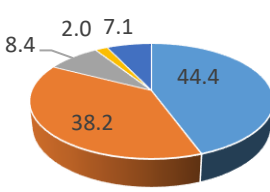
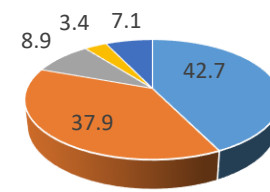
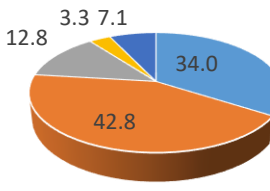
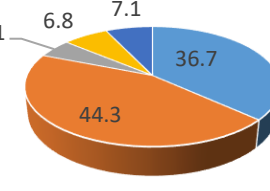


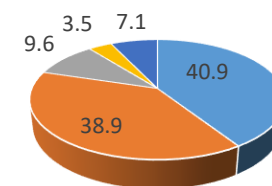
◆生徒へのアンケート調査【2020年1月実施】◆

設問	先生の話し方は、はっきりしていて聞きやすい。	人	%	
	思う	347	49.2	
	やや思う	242	34.3	
	あまり思わない	47	6.7	
	思わない	19	2.7	
	未回答	50	7.1	
設問	先生の説明の仕方は分かりやすい。	人	%	
	思う	282	40.0	
	やや思う	285	40.4	
	あまり思わない	71	10.1	
	思わない	16	2.3	
	未回答	51	7.2	
設問	先生の板書やプリント類は見やすく、まとめ方もわかりやすい。	人	%	
	思う	301	42.7	
	やや思う	276	39.1	
	あまり思わない	64	9.1	
	思わない	13	1.8	
	未回答	51	7.2	
設問	先生は生徒の発言や反応を大事にしている。	人	%	
	思う	320	45.4	
	やや思う	240	34.0	
	あまり思わない	78	11.1	
	思わない	17	2.4	
	未回答	50	7.1	

設問5	先生の指示や問いかけは、はっきりしている。	人	%	
	思う	313	44.4	
	やや思う	269	38.2	
	あまり思わない	59	8.4	
	思わない	14	2.0	
	未回答	50	7.1	
設問6	先生の授業は熱意を感じられる。	人	%	
	思う	301	42.7	
	やや思う	267	37.9	
	あまり思わない	63	8.9	
	思わない	24	3.4	
	未回答	50	7.1	
設問7	授業時間が有効に使われ、無駄がない。	人	%	
	思う	240	34.0	
	やや思う	302	42.8	
	あまり思わない	90	12.8	
	思わない	23	3.3	
	未回答	50	7.1	
設問8	授業のレベル（難易度）はちょうどよい。	人	%	
	思う	259	36.7	
	やや思う	312	44.3	
	ものたりない	36	5.1	
	むずかしい	48	6.8	
	未回答	50	7.1	

設問9 先生の授業は自分の学力や知識を伸ばしてくれていると実感する。

	人	%
思う	288	40.9
やや思う	274	38.9
あまり思わない	68	9.6
思わない	25	3.5
未回答	50	7.1



設問10 教科書以外の資料や問題集、またICTなどを有効に活用している。

	人	%
思う	275	39.0
やや思う	228	32.3
あまり思わない	106	15.0
思わない	46	6.5
未回答	50	7.1

