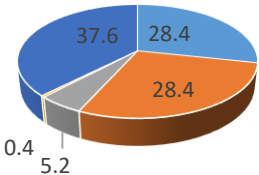
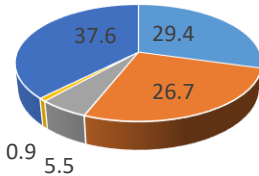
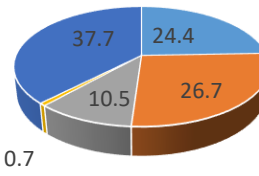
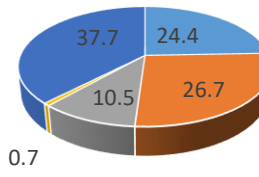
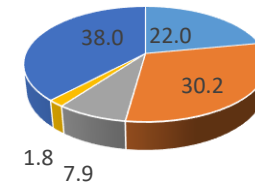


◆保護者へのアンケート調査【2020年1月実施】◆

設問	内容	人	%
設問1	来校されて学校の雰囲気が良いと思いますか。		
	思う	200	28.4
	やや思う	200	28.4
	あまり思わない	37	5.2
	思わない	3	0.4
	未回答	265	37.6
			
設問2	生徒が明るい学校生活を送っていると思いますか。		
	思う	207	29.4
	やや思う	188	26.7
	あまり思わない	39	5.5
	思わない	6	0.9
	未回答	265	37.6
			
設問3	学校が生徒の学力を伸ばしていると思いますか。		
	思う	172	24.4
	やや思う	188	26.7
	あまり思わない	74	10.5
	思わない	5	0.7
	未回答	266	37.7
			
設問4	部活動・生徒会活動などが積極的に行われ、教育効果を上げていると思いますか。		
	思う	180	25.5
	やや思う	201	28.5
	あまり思わない	50	7.1
	思わない	8	1.1
	未回答	266	37.7
			

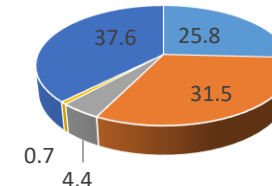
設問5 学校が生徒の抱える様々な悩みに適切な指導を行い、誠意ある対応をしていると思いますか。

	人	%
思う	155	22.0
やや思う	213	30.2
あまり思わない	56	7.9
思わない	13	1.8
未回答	268	38.0



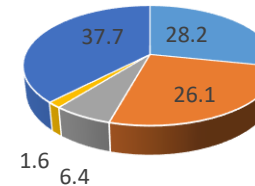
設問6 本校の生徒指導方針に共感できますか。

	人	%
できる	182	25.8
ややできる	222	31.5
あまりできない	31	4.4
できない	5	0.7
未回答	265	37.6



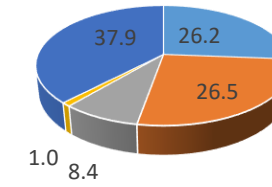
設問7 生徒の進路希望達成に向けて適切な指導、及び情報提供が行われていると思いますか。

	人	%
思う	199	28.2
やや思う	184	26.1
あまり思わない	45	6.4
思わない	11	1.6
未回答	266	37.7

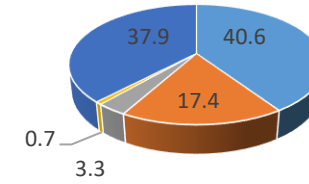


設問8 学校と家庭の連絡が望ましい形で行われていると思いますか。

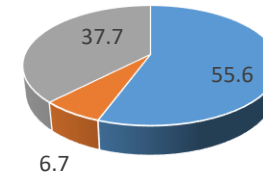
	人	%
思う	185	26.2
やや思う	187	26.5
あまり思わない	59	8.4
思わない	7	1.0
未回答	267	37.9



設問9	ご子女を本校に入学させて良かったと思いますか。	人	%
	思う	286	40.6
	やや思う	123	17.4
	あまり思わない	23	3.3
	思わない	5	0.7
	未回答	267	37.9



設問10	本校のホームページをご覧になったことがありますか。	人	%
	ある	392	55.6
	ない	47	6.7
	未回答	266	37.7



設問11	全館Wi-Fiを設置し、ICT教育の導入が生徒の学習や保護者の方々との交流に効果を上げていると思いますか。	人	%
	思う	212	30.1
	やや思う	165	23.4
	あまり思わない	49	7.0
	思わない	10	1.4
	未回答	269	38.2

