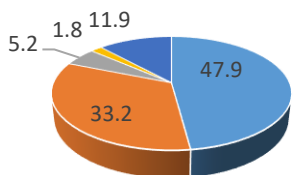
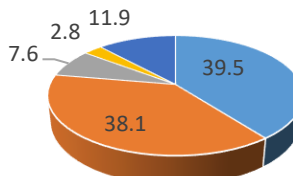
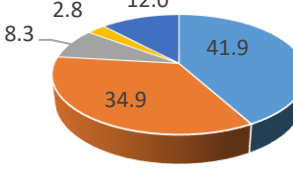
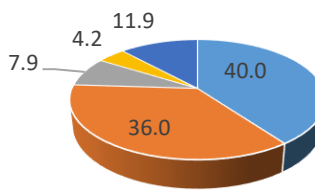
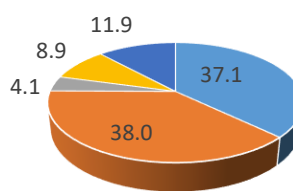


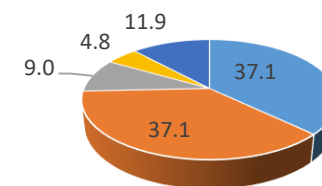
## ◆生徒へのアンケート調査【2021年1月実施】【改訂版】

設問	先生の話し方は、はっきりしていて聞きやすい。	人	%	
	思う	339	47.9	
	やや思う	235	33.2	
	あまり思わない	37	5.2	
	思わない	13	1.8	
	未回答	84	11.9	
設問	先生の説明の仕方は分かりやすい。	人	%	
	思う	268	37.9	
	やや思う	285	40.3	
	あまり思わない	52	7.3	
	思わない	19	2.7	
	未回答	84	11.9	
設問	先生の板書やプリント類、またはClassiやロイロノート等で配信される教材は見やすく、まとめ方もわかりやすい。	人	%	
	思う	280	39.5	
	やや思う	270	38.1	
	あまり思わない	54	7.6	
	思わない	20	2.8	
	未回答	84	11.9	
設問	先生は生徒の発言や反応を大事にしている。	人	%	
	思う	297	41.9	
	やや思う	247	34.9	
	あまり思わない	59	8.3	
	思わない	20	2.8	
	未回答	85	12.0	

<b>設問5</b>	<b>先生の指示や問いかけは、はっきりしている。</b>	<b>人</b>	<b>%</b>	
	思う	295	41.7	
	やや思う	265	37.4	
	あまり思わない	48	6.8	
	思わない	15	2.1	
	未回答	85	12.0	
<b>設問6</b>	<b>先生の授業は熱意を感じられる。</b>	<b>人</b>	<b>%</b>	
	思う	283	40.0	
	やや思う	255	36.0	
	あまり思わない	56	7.9	
	思わない	30	4.2	
	未回答	84	11.9	
<b>設問7</b>	<b>50分間が有効に使われ、無駄がない。</b>	<b>人</b>	<b>%</b>	
	思う	243	34.3	
	やや思う	271	38.3	
	あまり思わない	77	10.9	
	思わない	33	4.7	
	未回答	84	11.9	
<b>設問8</b>	<b>授業のレベル（難易度）はちょうどよい。</b>	<b>人</b>	<b>%</b>	
	思う	263	37.1	
	やや思う	269	38.0	
	ものたりない	29	4.1	
	むずかしい	63	8.9	
	未回答	84	11.9	

**設問9** 先生の授業は自分の学力や知識を伸ばしてくれていると実感する。

	人	%
思う	263	37.1
やや思う	263	37.1
あまり思わない	64	9.0
思わない	34	4.8
未回答	84	11.9



**設問10** 教科書以外の資料や問題集、またICTなどを有効に活用している。

	人	%
思う	287	40.5
やや思う	218	30.8
あまり思わない	71	10.0
思わない	48	6.8
未回答	84	11.9

